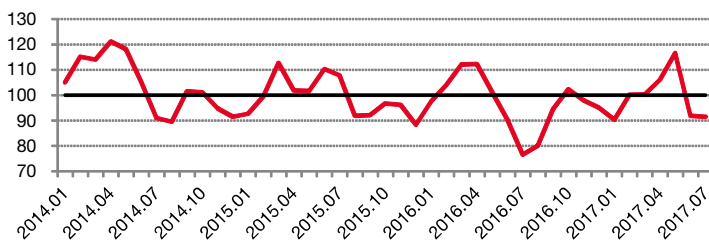


Enquête mensuelle de conjoncture dans le commerce de détail — juillet 2017

En juillet 2017, le climat des affaires se stabilise

Indicateur synthétique normalisé du climat des affaires



Selon les commerçants interrogés, en juillet 2017, le climat des affaires se stabilise dans le commerce de détail et la réparation automobile. L'indicateur synthétique perd 1 point par rapport à juin et reste inférieur à sa moyenne de longue période.

Les ventes passées poursuivent leur chute et s'établissent à leur niveau le plus bas observé depuis janvier 2017.

Indicateur du climat des affaires et soldes d'opinion (en %)

	Moyenne depuis jan. 2014	2017			
		Avril	Mai	Juin	Juillet
Climat des affaires	100	106	117	92	91
Perspectives générales d'activité	-9	5	6	-7	-29
Ventes passées	-13	-25	40	-19	-50
Ventes prévues	-8	-12	-5	7	-23
Stocks	28	31	38	-19	39
Intention de commandes	0	5	-1	-4	-30
Prix passés	0		-14		-7
Prix prévus	-2	-1	-4	-4	-2
Emploi passé	1	-4	3	4	-3
Emploi prévu	8	38	47	-36	41
Situation de trésorerie	-3		-5		-11
Délais paiement clients	-5				9
Délais règlement fournisseurs	-2				9
Fréquentation	-26	-15	-6	-23	-28

Les ventes prévues et intentions de commande continuent également de baisser en juillet, respectivement à 15 et 30 points en dessous de leur niveau normal. Les perspectives générales d'activité se replient fortement et sont à leur plus bas niveau depuis juillet 2016.

Les stocks sont jugés supérieurs à la normale, en augmentation par rapport au mois de juin.

Le solde des prix passés reste en dessous de sa moyenne de longue période, celui des prix prévus reste quasi stable, à son niveau moyen.

La situation de trésorerie est jugée difficile et s'établit à 8 points sous la normale.

Les délais de paiement des clients et des fournisseurs se réduisent et leurs soldes deviennent supérieurs à la moyenne de long terme.

Alors que le solde de l'emploi passé tend à se replier, celui de l'emploi prévu affiche un net rebond.

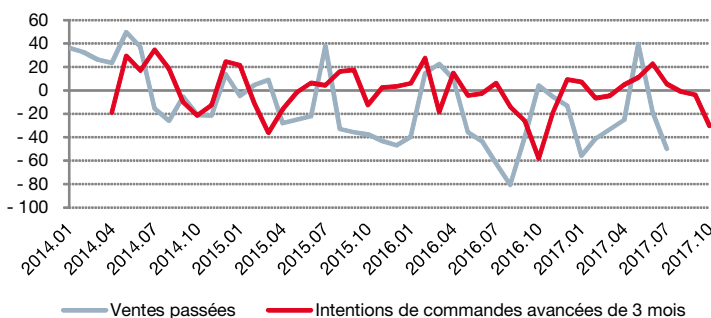
Les ventes réalisées en juillet sont de nouveau inférieures aux intentions de commandes exprimées il y a trois mois.

Le niveau de fréquentation est en baisse par rapport au mois de juin et repasse en-dessous de son niveau moyen.

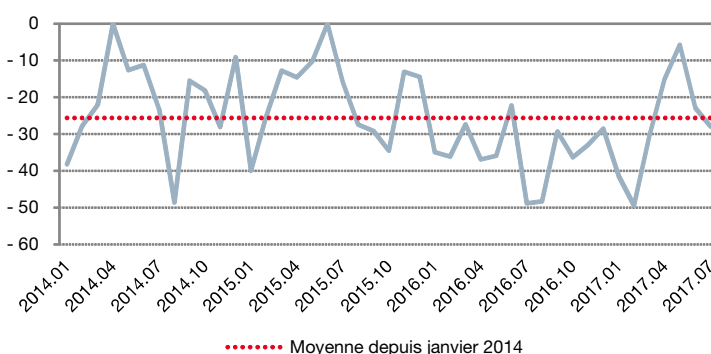
Note de lecture : Concernant les perspectives générales d'activité et considérant une base de 100 répondants :

- en moyenne depuis janvier 2014, les commerçants ayant répondu "en baisse" sont 9 de plus que les commerçants ayant répondu "en hausse" ;
- en juillet 2017, les commerçants ayant répondu "en baisse" sont 29 de plus que les commerçants ayant répondu "en hausse".

Ventes passées et intentions de commandes



Fréquentation



Solde d'opinion : écart entre le pourcentage pondéré de réponses « en hausse » et le pourcentage pondéré de réponses « en baisse ».

Les questions **Prix passés** et **Situation de trésorerie** sont des variables bimestrielles (mois impairs).

Les questions **Délais paiement clients** et **Délais règlement fournisseurs** sont des variables semestrielles.

Méthodologie de l'enquête mensuelle de conjoncture dans le commerce de détail : disponible sur www.imsee.mc

